

La MRIE a besoin de vous !

La MRIE a besoin d'acteurs engagés sur les territoires pour remplir sa mission.

Elle a également besoin d'adhérents pour assurer son existence et tisser des liens dans la durée.

*Connaître pour
comprendre et
agir efficacement*

Dans un contexte de plus en plus contraint, si l'on veut gagner des marges de manœuvre pour agir contre la pauvreté/précarité, on a besoin de connaître les situations vécues, les territoires, les contextes, les acteurs en présence et les logiques qu'ils déploient...
C'est l'expertise de la MRIE depuis 30 ans.



NOUS CONTACTER

14 rue Passet
69007 LYON
04 37 65 01 93
mrie@mrie.org

**ADHÉRER
À LA
MRIE**


CONCRÈTEMENT LA MRIE, C'EST ...

- Des données et des réalités analysées en associant les personnes qui vivent la pauvreté
- De la capitalisation d'expérience pour connaître et tirer profit de ce qui a déjà été fait
- De l'accompagnement d'expérimentation pour produire des réponses innovantes contre l'exclusion sociale
- De l'évaluation pour mesurer ce que l'on produit, d'abord du point de vue des personnes en situation de pauvreté/précarité, et nourrir nos actions à venir
- De la formation pour transmettre des enseignements, ouvrir des perspectives d'action, accompagner le changement
- De la valorisation pour rendre visible, essayer, produire de la reconnaissance et encourager à l'action

ADHÉRER À LA MRIE, C'EST ...

- Bénéficier de tarifs préférentiels sur les formations et travaux réalisés pour vous
- Participer à des temps de travail collectifs avec des adhérents de tous horizons (institutions, associations, personnes physiques)
- Entretenir une relation personnalisée avec la MRIE : être accompagné pour mieux tirer parti de nos travaux, les penser en vous associant (vos structures, vos territoires, ...)
- Participer à la définition du programme de travail en nous faisant part de vos préoccupations, besoins d'éclairage, attentes...

ADHÉSION 2020

 **Personne physique d'un montant de 20 € pour une adhésion simple ou 50 € pour une adhésion de soutien**

Nom, Prénom :

Adresse :

Téléphone :

Mail :

 **Personne morale (voir le tableau ci-dessous)**

Structure :

représentée par (nom et prénom) :

Adresse :


Téléphone :


Mail :

MONTANT DE L'ADHÉSION 2020 À LA MRIE POUR LES PERSONNES MORALES

	Adhésion	Adhésion de soutien
Associations locales	50€	100€
Associations têtes de réseau ou fédérations régionales et nationales, partenaires sociaux	100€	200€
Bailleurs sociaux	500€	1000€
Collectivités locales ou organismes publics ou parapublics :		
< 10 000 habitants	200€	400€
de 10 000 à 20 000 habitants	500€	700€
de 20 000 à 40 000 habitants	1 000€	1 500€
de 40 000 à 100 000 habitants	2 000€	2 500€
de 100 000 à 200 000 habitants	4 000€	5 000€
+ de 200 000 habitants	6 000 €	7 000€

 **Règlement par mandat administratif /chèque libellé à l'ordre de la MRIE**

 **Règlement par virement :**
Notre numéro de compte bancaire international (IBAN)
FR76 - 1382 - 5002 - 0008 - 0137 - 2269 - 463
CODE BIC : CEPAFRPP382 – Domiciliation : CAISSE D'EPARGNE RHONE ALPES

 Adhère à la MRIE pour un montant de €
Fait à, le 2020

Signature